

アンケート集計

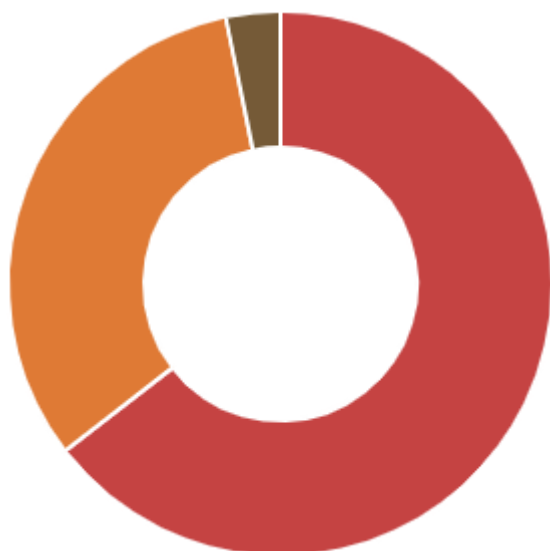
集計結果の共有

アンケートを印刷

学校関係者評価（PTA総会参加の皆様）

設問 1 お子さんを遺愛に入学させて良かったですか？

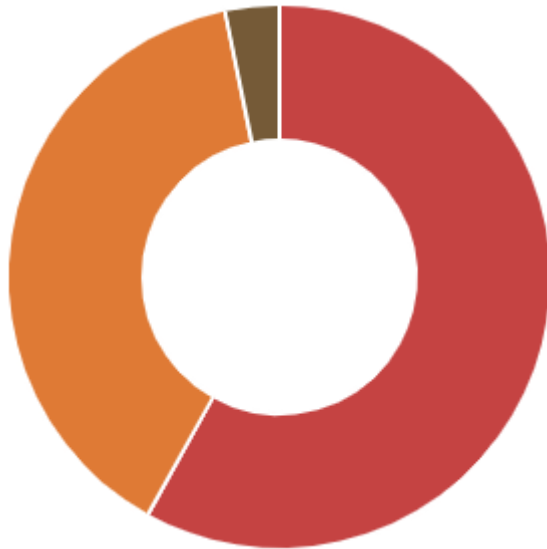
未回答を含める 回答数 31



- 選択肢 1 20人(64.52%) とても良かった
- 選択肢 2 10人(32.26%) よかった
- 選択肢 3 1人(3.23%) あまりよくなかった
- 選択肢 4 0人(0%) よくなかった

設問 2 先生方は生徒に対して丁寧に指導していると思いますか。

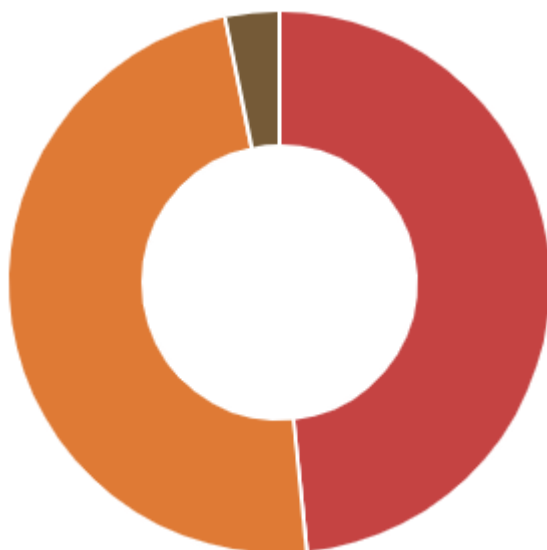
未回答を含める 回答数 31



- 選択肢 1 18人(58.06%) とても思う
- 選択肢 2 12人(38.71%) そう思う
- 選択肢 3 1人(3.23%) あまりそう
思わない
- 選択肢 4 0人(0%) そう思わない

設問 3 学校は保護者の期待や信頼にこたえていると思いますか。

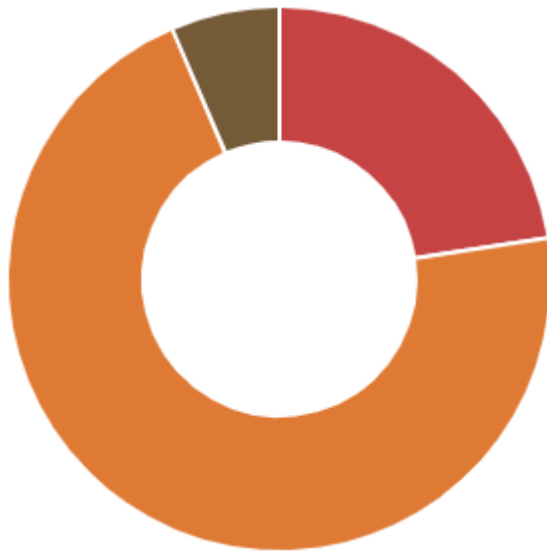
未回答を含める 回答数 31



- 選択肢 1 15人(48.39%) とても
思う
- 選択肢 2 15人(48.39%) そう思う
- 選択肢 3 1人(3.23%) あまりそう
思わない
- 選択肢 4 0人(0%) そう思わない

設問 4 先生方は分かりやすい授業をしていると思いますか。

未回答を含める 回答数 31



- 選択肢 1 7人(22.58%) とても
思う
- 選択肢 2 22人(70.97%) そう
思う
- 選択肢 3 2人(6.45%) あまり
思わない
- 選択肢 4 0人(0%) そう
思わない

設問 5 お嬢さんは遺愛の授業で楽しく学んでいますか。

未回答を含める 回答数 31



- 選択肢 1 13人(41.94%) とても
楽しく学んでいる
- 選択肢 2 15人(48.39%) おおむね
楽しく学んでいる
- 選択肢 3 3人(9.68%) あまり
楽しく学べていない
- 選択肢 4 0人(0%) まったく
楽しく学べていない

設問 6 お嬢さんは遺愛の行事に楽しく参加していますか。

未回答を含める 回答数 31



- 選択肢 1 18人(58.06%) とても楽しく参加している
- 選択肢 2 11人(35.48%) おおむね楽しく参加している
- 選択肢 3 2人(6.45%) あまり楽しく参加できていない
- 選択肢 4 0人(0%) まったく楽しく参加できていない

設問 7 お嬢さんの加入状況に関わらず、全体的に遺愛の生徒会活動や部活動は活発であると思いますか。

未回答を含める 回答数 31



- 選択肢 1 22人(70.97%) とても活発である
- 選択肢 2 9人(29.03%) おおむね活発である
- 選択肢 3 0人(0%) あまり活発ではない
- 選択肢 4 0人(0%) まったく活発ではない

設問 8 遺愛のボランティア活動は活発であると思いますか。

未回答を含める 回答数 31



- 選択肢 1 25人(80.65%) とても活発である
- 選択肢 2 6人(19.35%) おおむね活発である
- 選択肢 3 0人(0%) あまり活発ではない
- 選択肢 4 0人(0%) まったく活発ではない

設問 9 学校は、いじめや非行などの防止に努めていると思いますか。

未回答を含める 回答数 31



- 選択肢 1 10人(32.26%) とてもそう思う
- 選択肢 2 16人(51.61%) おおむねそう思う
- 選択肢 3 5人(16.13%) あまりそう思わない
- 選択肢 4 0人(0%) まったくそう思わない

設問 10 先生方は面談や相談、ガイダンスなどを通して、個々の希望進路の実現に向けて適切な進路指導を行っていると思いますか。

未回答を含める 回答数 31



- 選択肢 1 15人(48.39%) とてもそう思う
- 選択肢 2 13人(41.94%) おおむねそう思う
- 選択肢 3 3人(9.68%) あまりそう思わない
- 選択肢 4 0人(0%) まったくそう思わない

設問 11 悩み事や困りごとがあった場合、教員やカウンセラーが相談に応じてくれる体制が整っていると感じますか。

未回答を含める 回答数 31



- 選択肢 1 11人(35.48%) とても整っている
- 選択肢 2 17人(54.84%) おおむね整っている
- 選択肢 3 3人(9.68%) あまり整っていない
- 選択肢 4 0人(0%) まったく整っていない

設問 12 校外で見かける遺愛生の印象はいかがですか。

未回答を含める 回答数 31



- 選択肢 1 7人(22.58%) とても好感が持てる
- 選択肢 2 24人(77.42%) おおむね好感が持てる
- 選択肢 3 0人(0%) あまり好感が持てない
- 選択肢 4 0人(0%) まったく好感が持てない

設問 13 周囲の方々の遺愛への評価はいかがですか。

未回答を含める 回答数 31



- 選択肢 1 13人(41.94%) とても評価されている
- 選択肢 2 18人(58.06%) おおむね評価されている
- 選択肢 3 0人(0%) あまり評価されていない
- 選択肢 4 0人(0%) まったく評価されていない

[🗑 集計結果の削除](#)

